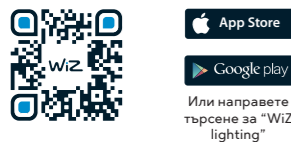


## БЪЛГАРСКИ ДОБРЕ ДОШЛИ


1 Изтеглете безплатното приложение Wiz от Google Play или App Store, създайте вашия Wiz Home или се присъединете към такъв.



2 Инсталирайте вашата Wiz connected light и следвайте стъпките на екрана в приложението, за да въведете настройките.




3 WizClick прави Вашия ключ интелигентен: - 1 x включване активира режим 1 - 2 x включвания активира режим 2  
Режим 1 се активира също с бутон 1 под иконата на дистанционното управление в приложението.  
Режим 2 се активира също с бутон 2 под иконата на дистанционното управление в приложението.



## PORTUGUÊS BEM-VINDO

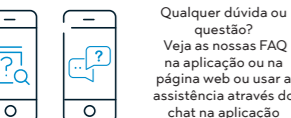
1 Descarregue a aplicação gratuita Wiz Do Google Play ou na App Store, crie a sua Wiz Home ou junte-se a uma.



2 Instale a sua Wiz Connected Light e siga os passos no ecrã na aplicação para concluir a configuração.



3 WizClick torna o seu interruptor de parede mais inteligente: - 1 x ligar para ativar o modo 1 - 2 x ligar para ativar o modo 2  
O modo 1 é atribuído ao botão 1 abaixo do ícone do controlo remoto na aplicação.  
O modo 2 é atribuído ao botão 2 sob o ícone do controlo remoto na aplicação.



## BOSANSKI DOBRODOŠLI

1 Preuzmite besplatnu aplikaciju Wiz Sa Google Play ili sa Trgovine aplikacijama, kreirajte svoj Wiz Home ili se pridružite postojećem.



2 Instalirajte svoj Wiz Connected light i slijedite korake na ekranu unutar aplikacije da dovršite postavljanje.



3 WizClick čini vaš zidni prekidač pametnijim: - 1 x upaliti prekidač za aktiviranje režima 1 - 2 x upaliti prekidač za aktiviranje režima 2  
Režim 1 se dodjeljuje dugmetu 1 ispod ikonice za daljinsku kontrolu u aplikaciji.  
Režim 2 se dodjeljuje dugmetu 2 ispod ikonice za daljinsku kontrolu u aplikaciji.



## LIETUVIŠKAI SVEIKI

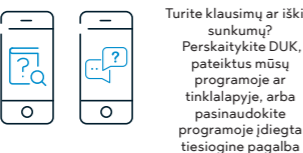
1 Parsisiųsti nemokamą "WIZ" programą "Google Play" arba "App Store" sukurkite savo "Wiz Home" arba prisijunkite prie jau esančių.



2 Įdiekite "Wiz Connected Light" ir sekite ekrane nurodomų veiksmų programoje, kad užbaigtumėte nustatymą.




3 Su WizClick įsū sieninis jungiklis bus išmanesnis: - įjungus 1 kartą, suaktyvinamas 1 režimas - įjungus 2 kartus, suaktyvinamas 2 režimas  
1 režimas priskiriamas 1 mygtukui žemiau nuotolinio valdymo piktogramos programėlėje.  
2 režimas priskiriamas 2 mygtukui žemiau nuotolinio valdymo piktogramos programėlėje.



## ČEŠTINA VÍTEJTE

1 Stáhněte si bezplatnou aplikaci Wiz Prostřednictvím Google Play nebo App Store si vytvořte profil WIZ Home, nebo se připojte k již vytvořenému profilu.



2 Nainstalujte si telefonem ovládané WIZ Connected light a dokončete nastavení podle pokynů na displeji.



3 Díky WIZClick bude váš nástěnný vypínač chytrější: - 1 x zapnutí pro aktivaci režimu 1 - 2 x zapnutí pro aktivaci režimu 2  
Režim 1 je přiřazen ke tlačítku 1 pod ikonou dálkového ovládání v aplikaci.  
Režim 2 je přiřazen ke tlačítku 2 pod ikonou dálkového ovládání v aplikaci.



## LATVIEŠU LAIPNI LŪZAM!

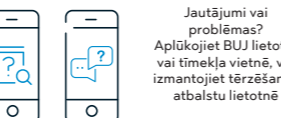
1 Lejupielādējiet bezmaksas WIZ lietotni no Google Play vai App Store un izveidojiet savu WIZ Home vietni vai pievienojieties jau esošai.



2 Instalējiet WIZ Connected light un izpildiet ekrānā redzamos solus lietotnē, lai pabeigtu iestatīšanu.



3 WIZClick dod Jūsu sienas slēdzim vairākas funkcijas: - 1 x ieslēgt, lai aktivizētu 1. režimu - 2 x ieslēgt, lai aktivizētu 2. režimu  
1. režims ir iestatīts pogai 1, kas lietotnē atrodas zem tālvadības pults ikonas.  
2. režims ir iestatīts pogai 2, kas lietotnē atrodas zem tālvadības pults ikonas.



## DANISH (DANSK) VELKOMMEN

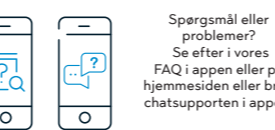
1 Download den gratis WIZ-app fra Google Play eller App Store, skab dit eget WIZ Home eller bliv del af et.



2 Installer dit WIZ Connected light og følg vejledningen på skærmen i appen for at gennemføre opsætningen.



3 WIZClick gør din vægkontakt mere intelligent: - 1 x tænd for at aktivere Tilstand 1 - 2 x tænd for at aktivere Tilstand 2  
Tilstand 1 er tildelt knap 1 under fjernbetjeningsikonet i appen.  
Tilstand 2 er tildelt knap 2 under fjernbetjeningsikonet i appen.



## NORSK VELKOMMEN

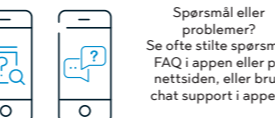
1 Last ned WIZ app gratis Fra Google Play eller App Store, skap ditt WIZ Home eller koble til ett.



2 Installer WIZ Connected light og følg instruksjonene på skjermen i appen for å fullføre oppsettet.



3 WIZClick gjør veggbryteren din smartere: - 1 x bryter for å aktivereodus 1 - 2 x bryter for å aktivereodus 2  
Modus 1 er lagt til knapp 1 under fjernkontrollikonet i appen.  
Modus 2 er lagt til knapp 2 under fjernkontrollikonet i appen.



## ΕΛΛΗΝΙΚΑ ΚΑΛΩΣ ΟΡΙΖΑΤΕ


1 Κατεβάστε τη δωρεάν εφαρμογή WIZ Από το Google Play ή το App Store, δημιουργήστε το δικό σας WIZ Home ή συμμετάσχετε σε ένα άλλο.



2 Εγκαταστήστε το WIZ Connected light και ακολουθήστε τα βήματα στην οθόνη για να ολοκληρώσετε τις ρυθμίσεις.



3 Το WIZClick κάνει τον διακόπτη σας στον τοίχο έξυπνότερο: - Ανοίξτε 1 φορά τον διακόπτη για ενεργοποίηση της λειτουργίας 1 - Ανοίξτε 2 φορές τον διακόπτη για ενεργοποίηση της λειτουργίας 2  
Η λειτουργία 1 αντιστοιχεί στο κουμπί 1 κάτω από το εικονίδιο του τηλεχειριστηρίου στην εφαρμογή.  
Η λειτουργία 2 αντιστοιχεί στο κουμπί 2 κάτω από το εικονίδιο του τηλεχειριστηρίου στην εφαρμογή.



## SVENSKA VÄLKOMMEN

1 Ladda ned den kostnadsfria WIZ-appen Från Google Play eller App Store, skapa din WIZ Home eller anslut till en.



2 Installera din WIZ Connected light och följ stegen på skärmen i appen för att slutföra installationen.




3 WIZClick gör din väggbrytare smartare: - Inkoppling en gång för att aktivera läge 1 - Inkoppling två gånger för att aktivera läge 2  
Läge 1 är tilldelad knapp 1 under fjärrkontrollens ikon i appen.  
Läge 2 är tilldelad knapp 2 under fjärrkontrollens ikon i appen.



## ESTONIAN TERE TULEMAST

1 Laadige alla tasuta WIZ'i app Google Play'st või App Store'ist, looge oma WIZ Home või ühinege ühega neist.



2 Installige oma WIZ Connected light ja järgige rakenduses häälestuse lõpetamiseks ekraanil olevaid samme



3 WIZClick muudab Teie seinälüütid nutikamateks: - 1 x lülitada režiimi 1 aktiveerimiseks - 2 x lülitada režiimi 2 aktiveerimiseks  
Režiim 1 on määratud nupule 1 äpis oleva kaugjuhtimisikooni alla.  
Režiim 2 määratud nupule 2 äpis oleva kaugjuhtimisikooni alla.



## SLOVENSKY VITAJTE

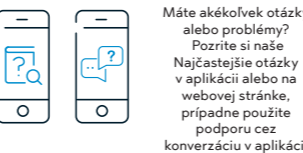
1 Prevezmite si brezplačno aplikacijo WIZ Z obhodu Google Play ali App Store, vtvortvite si Domčnost WIZ alebo sa k nejakej pridajte.



2 Nainštalujte svoje WIZ connected light a postupujte podľa krokov na obrazovke v aplikácii, aby ste dokončili nastavenie.




3 Vďaka WIZClick bude váš nástenný prepínač inteligentnejší: - 1 prepnutie pre aktiváciu režimu 1 - 2 prepnutia pre aktiváciu režimu 2  
Režim 1 je priradený k tlačidlu 1 pod ikonou diaľkového ovládača v aplikácii.  
Režim 2 je priradený k tlačidlu 2 pod ikonou diaľkového ovládača v aplikácii.



## HRVATSKI DOBRO DOŠLI

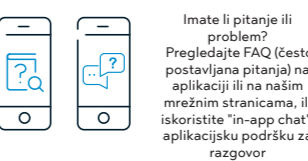
1 Preuzmite besplatnu "WIZ" aplikaciju iz Google Play ili App Store, kreirajte vaš osobni "WIZ Home" ili se pridružite jednom od postojećih.



2 Instalirajte svoje osvjetljenje "WIZ Connected light" i slijedite aplikacijske korake na zaslonu, kako biste dovršili postavljanje.



3 WIZClick čini vaš zidni prekidač pametnijim: - uključite jednom kako biste aktivirali prvi način rada - uključite dva puta kako biste aktivirali drugi način rada  
Način rada 1 dodjeljen je gumbu 1 ispod ikonice daljinskog upravljača u aplikaciji.  
Način rada 2 dodjeljen je gumbu 2 ispod ikonice daljinskog upravljača u aplikaciji.



## SLOVENŠČINA DOBRODOŠLI

1 Prenesite brezplačno WIZ aplikacijo Prek trgovine Google Play ali App Store, ustvarite svoj WIZ Home ali se pridružite drugim.



2 Namestitev svojo WIZ connected light in sledite navodilom na zaslonu v aplikaciji, da dokončate namestitev.



3 WIZClick naredi vaše stensko stikalo pametnejše: - 1 x vklopite, da aktivirate način 1 - 2 x vklopite, da aktivirate način 2  
1. načinu je dodeljen gumb 1 pod ikono daljinskega upravljalnika v aplikaciji.  
2. načinu je dodeljen gumb 2 pod ikono daljinskega upravljalnika v aplikaciji.



## HUNGARIAN ÜDVÖZÖLJÜK!

1 Töltse le az ingyenes WIZ alkalmazást a Google Play Áruházból vagy az App Store-ból, hozza létre saját WIZ Home otthonát, vagy csatlakozzon egyhez.



2 Építse be WIZ Connected light fényforrását, és kövesse a képernyőn megjelenő lépéseket az alkalmazásban a beállítás elvégzéséhez.



3 A WIZClick intelligensebbé teszi fali kapcsolóját: - 1 x bekapcsolási művelet az 1-es mód aktiválásához - 2 x bekapcsolási művelet a 2-es mód aktiválásához  
Az 1-es mód az alkalmazás távvezérlő ikonja alatt található 1-es gombhoz van hozzárendelve.  
A 2-es mód az alkalmazás távvezérlő ikonja alatt található 2-es gombhoz van hozzárendelve.



## TURKISH HOŞ GELDİNİZ

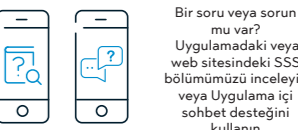
1 Ücretsiz WIZ uygulamasını indirin Google Play'den veya App Store'dan WIZ Home'unuzu oluşturun veya birine katılın.



2 Kurulumu tamamlamak için WIZ Connected light'inizi takın ve uygulamada ekranla gösterilen adımları takip edin.



3 WIZClick, duvar anahtarınızı daha akıllı hale getirir: - 1. modu açmak için anahtar 1 x etkinleştirin - 2. modu açmak için anahtar 2 x etkinleştirin  
1. mod, uygulamadaki uzaktan kumanda simgesinin altındaki 1. düğmeye atanır.  
2. mod, uygulamadaki uzaktan kumanda simgesinin altındaki 2. düğmeye atanır.



# RL

live your light

COULDN'T BE EASIER

Pair & share. Instantly.

WIZ brings total flexibility with 64,000 shades of white and dimming. It's the very minimum of what should be expected for the 21st century.

64,000  
**WHITES**  
Preset light modes



16 Million  
**COLORS**  
Dynamic light modes



WIZ lighting experts have designed dynamic color modes that completely outshine the rest of the industry. Like great music tracks, perfectly synchronized and randomized, our modes make any room glow with stunning lighting ambiances.

\* Applies only to specific lights

Control anywhere



Secured cloud



No hub required



Instant pairing



Multi-user



Multi-location



## Let's get started

WIZ CONNECTED  
30 seconds to set up. Everyone can enjoy the WIZ experience on their smartphone.

## STREAMLINE YOUR LIFE

WIZ already has 60+ popular IFTTT applets available on <https://ifttt.com/wiz>


Enjoy Amazon Alexa with smart home skill.

You can also use Google Assistant on Google Home or your smartphone.

works with the  
**Google Assistant**



Turn on the light when my security camera detects motion



Change the light to cool white when it gets hot



## THE WIZ DNA

### FRANCAIS

Téléchargez l'application gratuite WIZ depuis Google Play ou l'App Store, créez votre maison WIZ ou rejoignez-en une.



App Store | Google Play

Installez votre lampe connectée WIZ et suivez les différentes étapes dans l'application pour effectuer la configuration



3

Le mode 1 est affecté au bouton 1 sous l'icône de télécommande de l'application.

Le mode 2 est affecté au bouton 2 sous l'icône de télécommande de l'application.

Une question ou un problème? Consultez nos FAQs dans l'application ou sur le site Web ou utilisez l'assistance par chat de

### DEUTSCH

Laden Sie die kostenlose WIZ-App aus Google Play oder dem App Store herunter, erstellen Sie Ihr WIZ Home oder treten Sie einem bei.



App Store | Google Play

Installieren Sie Ihre WIZ-Connect-App und befolgen Sie zum Abschließen der Einrichtung die Bildschirmanweisungen in der App.



3

Modus 1 wird unter dem Fernbedienungssymbol in der App auf Taste 1 zugewiesen.

Modus 2 wird unter dem Fernbedienungssymbol in der App auf Taste 2 zugewiesen.

Sie haben Fragen oder Probleme? Prüfen Sie unsere häufig gestellten Fragen in der App oder auf der Webseite oder nutzen Sie den Chat-Support in der App.

### NEDERLANDS

Download de gratis WIZ-app uw WIZ Home of creëer er een toe.



App Store | Google Play

Installeer uw WIZ connected light en volg de stappen op het scherm in de app om de installatie te voltooien.



3

Stand 1 is toegewezen aan toets 1 onder het afstandsbedieningsicoonje in de app.

Stand 2 is toegewezen aan toets 2 onder het afstandsbedieningsicoonje in de app.

Vragen of problemen? Bekijk de FAQs in de app of op de website of maak gebruik van de chatsupport in de app

### ROMÂNĂ

Descarcăți aplicația gratuită WIZ prin intermediul WIZ Home sau alăturați-vă unui grupul WIZ Home sau creați unul.



App Store | Google Play

Instalați-vă WIZ Connected light și urmați pașii de pe ecran din aplicație pentru a finaliza configurarea.



3

Modul 1 este atribuit butonului 1 de sub pictograma telecomenzii din aplicație.

Modul 2 este atribuit butonului 2 sub pictograma telecomenzii din aplicație.

Aveți întrebări sau probleme? Consultați secțiunea FAQ (Întrebări și răspunsuri) din aplicație sau de pe site sau folosiți chat-ul pentru asistență din aplicație

### POLSKI

Pobierz bezpłatną aplikację WIZ w Google Play lub sklep App, stwórz własny WIZ Home lub przyłącz się do już istniejącego.



App Store | Google Play

Zainstaluj swoje WIZ Connected light i postępuj zgodnie z krokami na ekranie w aplikacji, aby dokonać konfiguracji.



3


Dzięki WIZClick przekażnik nasłany jest inteligentny.

WIZClick face computorul dvs. de perete mai inteligent.

1 - x comutare pentru a activa modul 1 - x comutare pentru a activa modul 2 - x comutare pentru a activa modul 2

### ITALIANO

Scaricare l'app WIZ gratuita da Google Play o App Store per creare WIZ Home o unirsi a uno.



App Store | Google Play

Installate WIZ Connected Light e seguire la procedura su schermo nell'app per completare la configurazione.



3

WIZClick rende più intelligente il tuo interruttore di parete.

WIZClick hace más inteligente tu interruptor de pared.

WIZClick makes your wall switch smarter: - 1 x switch on to activate mode 1 - 2 x switch on to activate mode 2


### SRPSKI

Učitajte besplatnu WIZ aplikaciju iz "Google Play" ili "App Store" prodavачice, napravite svoj početnu stranicu WIZ ili pridružite se jednoj.



App Store | Google Play

Instalirajte svoje WIZ konektovano svetlo i, na ekranu, pratite korake u aplikaciji, da biste dovršili podešavanje.



3

WIZClick čini vaš zidni prekidač pametnijim: - uključite da biste aktivirali režim 1 - uključite da biste aktivirali režim 2

Režim 1 dodajete je dugmetski i spod ikonice daljinskog upravljača u aplikaciji.

Režim 2 dodajete je dugmetski i spod ikonice daljinskog upravljača u aplikaciji.

### RUССКИЙ

Загрузите бесплатное приложение WIZ в Google Play или в App Store, создайте свой WIZ Home или присоединитесь к нему.



App Store | Google Play

Установите WIZ Connected light и следуйте процедуре на экране в приложении, чтобы завершить настройку.



3

WIZClick делает Ваш настенный выключатель умнее: - 1 x включение для активации режима 1 - 2 x включение для активации режима 2

Режим 1 присваивается клавише 1, которая находится в приложении под знаком лампы дистанционного управления.

Режим 2 присваивается клавише 2, которая находится в приложении под знаком лампы дистанционного управления.

Онакомьтесь с нашими часто задаваемыми вопросами в разделе «Вопросы и ответы» на веб-сайте или в этом поддокументе приложения.



**Konformitätserklärung**

Hiermit erklärt Reality Leuchten GmbH, Gut Nierhof 17, D-59757 Arnsberg, dass dieses Produkt der Richtlinie 2014/53/EU entspricht. Der vollständige Text der EU-Konformitätserklärung ist unter der folgenden Internetadresse verfügbar: <https://files.trio-lighting.com/ce-conformity/R070-01.pdf>

**Declaration of Conformity**

Hereby, Reality Leuchten GmbH. Gut Nierhof 17, D-59757 Arnsberg, declares that this product is in compliance with Directive 2014/53/EU. The full text of the EU declaration of conformity is available at the following internet address: <https://files.trio-lighting.com/ce-conformity/R070-01.pdf>

**Déclaration de conformité**

La société Reality Leuchten GmbH, sise à Gut Nierhof 17, D-59757 Arnsberg, déclare par la présente que ce produit est conforme à la directive 2014/53/EU. Le texte intégral de la déclaration de conformité de l'UE est disponible à l'adresse suivante : <https://files.trio-lighting.com/ce-conformity/R070-01.pdf>

**Verklaring van conformiteit**

Reality Leuchten GmbH. Gut Nierhof 17, D-59757 Arnsberg verklaart hiermee dat het product voldoet aan de richtlijn 2014/53/EU. De volledige tekst van de Europese verklaring van conformiteit is beschikbaar op het volgende internetadres: <https://files.trio-lighting.com/ce-conformity/R070-01.pdf>

**Dichiarazione di Conformità**

Reality Leuchten GmbH. Gut Nierhof 17, D-59757 Arnsberg, dichiara che questo prodotto è conforme alla direttiva 2014/53/UE. Il testo integrale della dichiarazione di conformità UE è disponibile al seguente indirizzo Internet: <https://files.trio-lighting.com/ce-conformity/R070-01.pdf>

**Declaración de conformidad**

Reality Leuchten GmbH. Gut Nierhof 17, D-59757 Arnsberg, por la presente declara que este producto cumple con las disposiciones de la Directiva 2014/53/EU. El texto completo de la declaración de conformidad de la Unión Europea está disponible en la siguiente dirección de Internet: <https://files.trio-lighting.com/ce-conformity/R070-01.pdf>

**Deklaracja zgodności**

Reality Leuchten GmbH. Gut Nierhof 17, D-59757 Arnsberg, niniejszym poświadczam, że niniejszy produkt jest zgodny z dyrektywą nr 2014/53 / UE. Cały tekst deklaracji zgodności jest dostępny na stronie: <https://files.trio-lighting.com/ce-conformity/R070-01.pdf>

**Vaatimustenmukaisuusvakuutus**

Reality Leuchten GmbH. Gut Nierhof 17, D-59757 Arnsberg ilmoittaa täten, että tämä tuote noudattaa direktiivin 2014/53/EU vaatimuksia. Täydellinen EU-vaatimustenmukaisuusvakuutuksen teksti on saatavana osoitteessa <https://files.trio-lighting.com/ce-conformity/R070-01.pdf>

**Prohlášení o shodě**

Společnost Reality Leuchten GmbH. Gut Nierhof 17, D-59757 Arnsberg, tímto prohlašuje, že tento produkt je v souladu se směrnicí 2014/53/EU. Plné znění prohlášení EU o shodě je k dispozici na následující internetové adrese: <https://files.trio-lighting.com/ce-conformity/R070-01.pdf>

**Заявление о соответствии**

Компания Reality Leuchten GmbH. Gut Nierhof 17, D-59757 Arnsberg настоящим заявляет, что данный продукт соответствует Директиве ЕС 2014/53 / EU. Полный текст Декларации соответствия стандартам ЕС доступен по следующему интернет-адресу: <https://files.trio-lighting.com/ce-conformity/R070-01.pdf>

**Δήλωση συμμόρφωσης**

Με την παρούσα δήλωση η Reality Leuchten GmbH, Gut Nierhof 17, D-59757 Arnsberg δηλώνει, ότι αυτό το προϊόν συμμορφώνεται με την κατευθυντήρια οδηγία 2014/53/ΕΕ. Το πλήρες κείμενο της δήλωσης συμμόρφωσης ΕΕ είναι διαθέσιμο στον ακόλουθο δικτυακό τόπο: <https://files.trio-lighting.com/ce-conformity/R070-01.pdf>

**Certificat de conformitate**

Reality Leuchten GmbH. Gut Nierhof 17, D-59757 Arnsberg, declară prin prezenta că acest produs este în conformitate cu Directiva 2014/53/UE. Textul integral al declarației de conformitate UE este disponibil la următoarea adresă de internet: <https://files.trio-lighting.com/ce-conformity/R070-01.pdf>

**Декларация за съответствие**

С настоящото, Reality Leuchten GmbH. Gut Nierhof 17, D-59757 Arnsberg, декларира, че този продукт е в съответствие с Директива 2014/53/ЕС. Пълният текст на ЕС декларацията за съответствие е на достъпен на адрес: <https://files.trio-lighting.com/ce-conformity/R070-01.pdf>

**Uygunluk Taahhütnamesi**

Reality Leuchten GmbH. Gut Nierhof 17, D-59757 Arnsberg, bu ürünün 2014/53/EU Yönergesine uygun olduğunu beyan eder. AB uygunluk beyanının tam metni aşağıdaki internet adresinde mevcuttur: <https://files.trio-lighting.com/ce-conformity/R070-01.pdf>

**Megfelelőségi nyilatkozat**

A Reality Leuchten GmbH. Gut Nierhof 17, D-59757 Arnsberg ezennel kijelenti, hogy ez a termék eleget tesz a 2014/53/EU irányelv előírásainak. Az EU-megfelelőségi nyilatkozat teljes szövege a következő webhelyen érhető el: <https://files.trio-lighting.com/ce-conformity/R070-01.pdf>

**Deklaration om överensstämmelse**

Reality Leuchten GmbH. Gut Nierhof 17, D-59757 Arnsberg, Tyskland, förklarar härmed att denna produkt överensstämmer med direktiv 2014/53/EU. Den fullständiga texten i EU-deklarationen om överensstämmelse finns på följande internetadress: <https://files.trio-lighting.com/ce-conformity/R070-01.pdf>

**Izjava o skladnosti**

Reality Leuchten GmbH. Gut Nierhof 17, D-59757 Arnsberg, ovim izjavljuje da je ovaj proizvod sukladan s Direktivom 2014/53/EU. Cjelovit tekst izjave o skladnosti EU dostupan je na sljedećoj mrežnoj adresi: <https://files.trio-lighting.com/ce-conformity/R070-01.pdf>

**Izjava o skladnosti**

Reality Leuchten GmbH. Gut Nierhof 17, D-59757 Arnsberg s tem izjavlja, da je ta izdelek skladen z Direktivo 2014/53/EU. Polno besedilo EU izjave o skladnosti je na voljo na naslednjem spletnem naslovu: <https://files.trio-lighting.com/ce-conformity/R070-01.pdf>

**Prehlásenie o zhode**

Spoločnosť Reality Leuchten GmbH. Gut Nierhof 17, D-59757 Arnsberg týmto prehlasuje, že jej produkt je v súlade so smernicou 2014/53/EÚ. Celý text prehlásenia o zhode s EÚ je dostupný na nasledujúcej internetovej adrese: <https://files.trio-lighting.com/ce-conformity/R070-01.pdf>

**Declaração de Conformidade**

Reality Leuchten GmbH. Gut Nierhof 17, D-59757 Arnsberg, declara que este produto está em conformidade com a Diretiva 2014/53/UE. O texto integral da declaração UE de conformidade está disponível no seguinte endereço Internet: <https://files.trio-lighting.com/ce-conformity/R070-01.pdf>

**Deklaracija o usklađenosti**

Reality Leuchten GmbH. Gut Nierhof 17, D-59757 Arnsberg, ovim izjavljuje da je ovaj proizvod usklađen sa Direktivom 2014/53/EU. Puni tekst deklaracije o usklađenosti EU raspoloživ je na sljedećoj internet adresi: <https://files.trio-lighting.com/ce-conformity/R070-01.pdf>

**Atitikties deklaracija**

„Reality Leuchten GmbH“ Gut Nierhof 17, D-59757 Arnsberg, pareiškia ir patvirtina, kad šis prietaisas atitinka direktyvos 2014/53/ES nuostatas. Pilną ES atitikties deklaracijos tekstą rasite adresu <https://files.trio-lighting.com/ce-conformity/R070-01.pdf>

**Vastavusdeklaratsioon**

Reality Leuchten GmbH. Gut Nierhof 17, D-59757 Arnsberg kinnitab, et toode vastab direktiivile 2014/53/EL. EL-i vastavusdeklaratsiooni täistekst on saadaval veebilehel: <https://files.trio-lighting.com/ce-conformity/R070-01.pdf>

**Overenstemmelseserklæring**

Reality Leuchten GmbH, Gut Nierhof 17, D-59757 Arnsberg, erklærer hermed, at dette produkt er i overenstemmelse med direktiv 2014/53/EU. Den komplette tekst fra overenstemmelseserklæringen for EU er tilgængelig på den følgende internetadresse: <https://files.trio-lighting.com/ce-conformity/R070-01.pdf>

**Samsvarserklæring**

Reality Leuchten GmbH. Gut Nierhof 17, D-59757 Arnsberg, erklærer herved at dette produktet er i samsvar med direktiv 2014/53/EF. Den komplette teksten til EF-samsvarserklæringen er tilgjengelig på følgende Internett-adresse: <https://files.trio-lighting.com/ce-conformity/R070-01.pdf>

**Atbilstības deklarācija**

Reality Leuchten GmbH. Gut Nierhof 17, D-59757 Arnsberga, ar šo deklarē, ka šis izstrādājums atbilst direktīvai Nr. 2014/53/EU. Pilns ES atbilstības deklarācijas teksts ir pieejams šādā interneta adresē: <https://files.trio-lighting.com/ce-conformity/R070-01.pdf>

**Deklaracija o usklađenosti**

Reality Leuchten GmbH. Gut Nierhof 17, D-59757 Arnsberg, ovim izjavljuje da je ovaj proizvod usklađen sa Direktivom 2014/53/EU. Puni tekst deklaracije o usklađenosti EU na raspolaganju je na sledećoj internet adresi: <https://files.trio-lighting.com/ce-conformity/R070-01.pdf>

**Декларація про відповідність**

Цим Reality Leuchten GmbH. Gut Nierhof 17, D-59757 Arnsberg, заявляє, що цей продукт відповідає Директиві 2014/53 / ЄС. Повний текст декларації відповідності ЄС доступний за такою Інтернет-адресою: <https://files.trio-lighting.com/ce-conformity/R070-01.pdf>